

練馬区立上石神井小学校および上石神井中学校校舎等改築基本設計概要について

練馬区立上石神井小学校および上石神井中学校の校舎の改築にあたり、このたび基本設計が完了したので、その概要について下記のとおり報告する。

記

1 設計方針

教育内容の多様化への対応
多目的スペースの確保、ICT 環境の整備
環境配慮
屋上緑化、雨水利用、太陽光発電
バリアフリー化の推進
段差の解消、バリアフリートイレの設置、エレベーターの設置
防災拠点としての機能強化
防災備蓄倉庫、マンホールトイレ、体育館空調機の設置

2 施設概要

新校舎

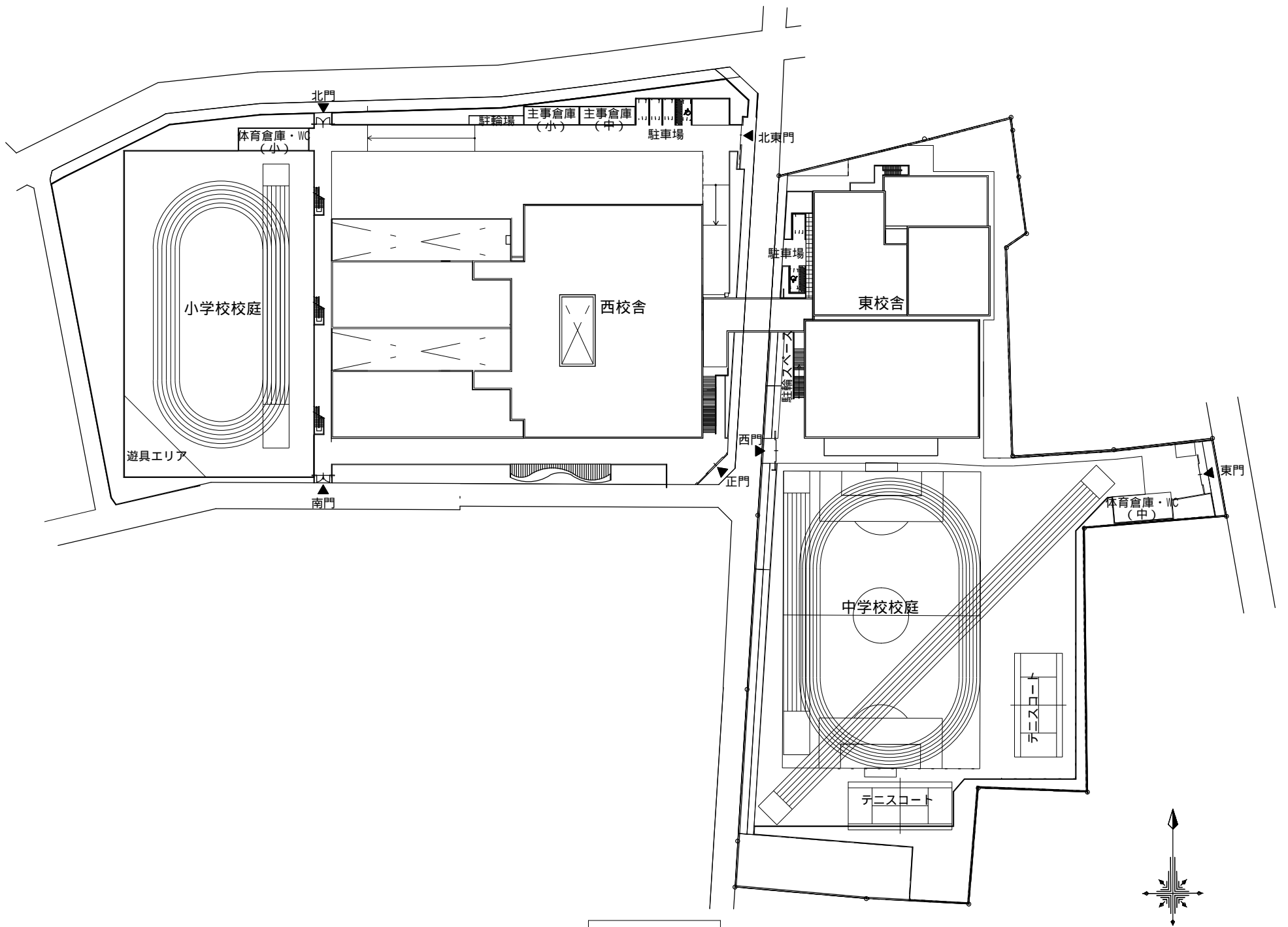
構 造：(西敷地)鉄筋コンクリート造4階建
(東敷地)鉄筋コンクリート造2階建
延床面積：約19,876 m²
校 庭：(西敷地)120mトラック、直線50m
(東敷地)150mトラック、直線100m、直線50m
計画諸室：(西敷地)普通教室、特別教室、特別支援教室、管理諸室、小学校体育館、給食室、学童クラブ室、ひろば室等
(東敷地)中学校体育館、プール、武道場
そ の 他：体育倉庫の改築、屋外トイレの改築

仮設校舎

構 造：軽量鉄骨造3階建
延床面積：(西敷地)約4,600 m²
(東敷地)約5,660 m²
計画諸室：普通教室、特別教室、特別支援教室、管理諸室、給食室等

3 配置図、平面図および工事スケジュール

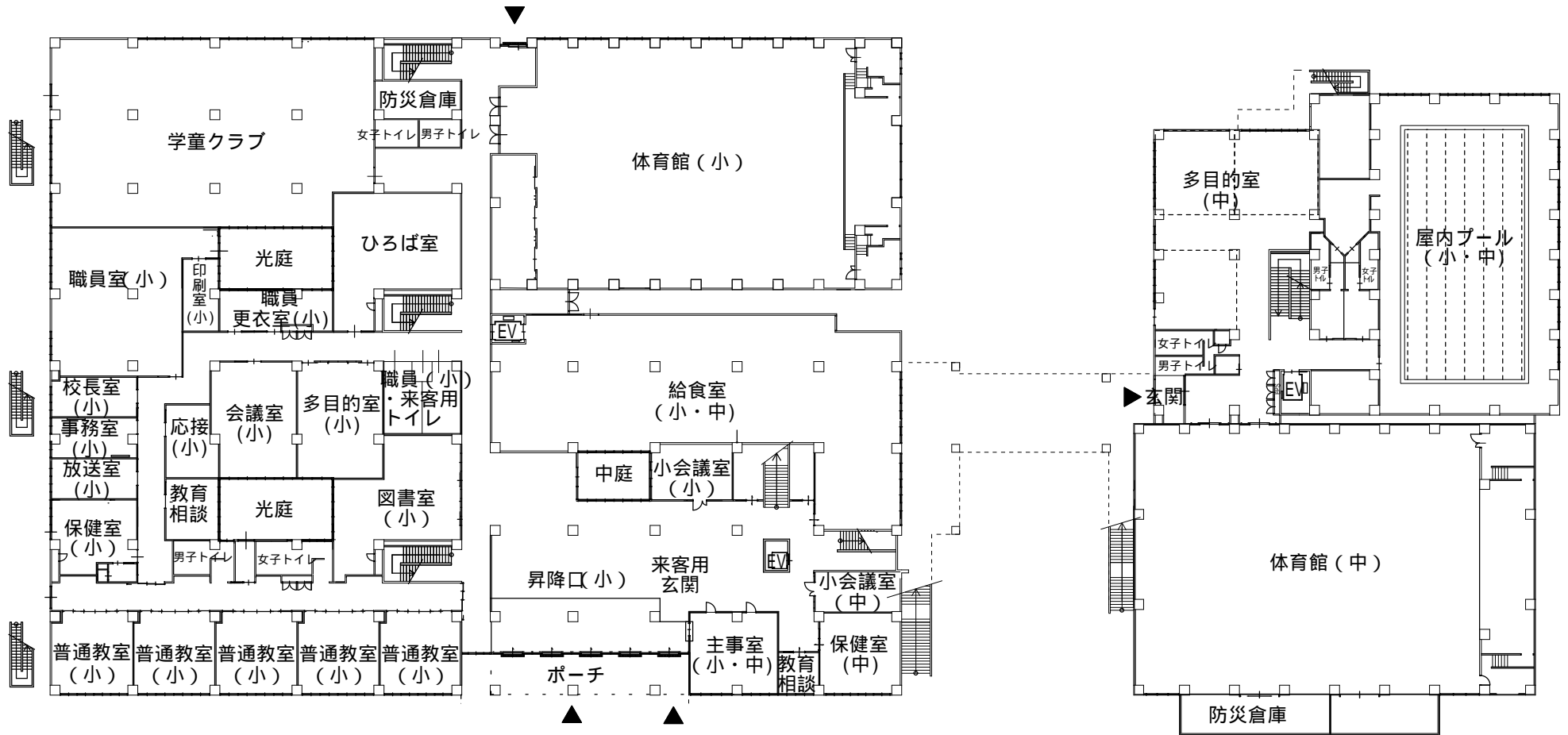
添付のとおり



配置図

【西校舎】

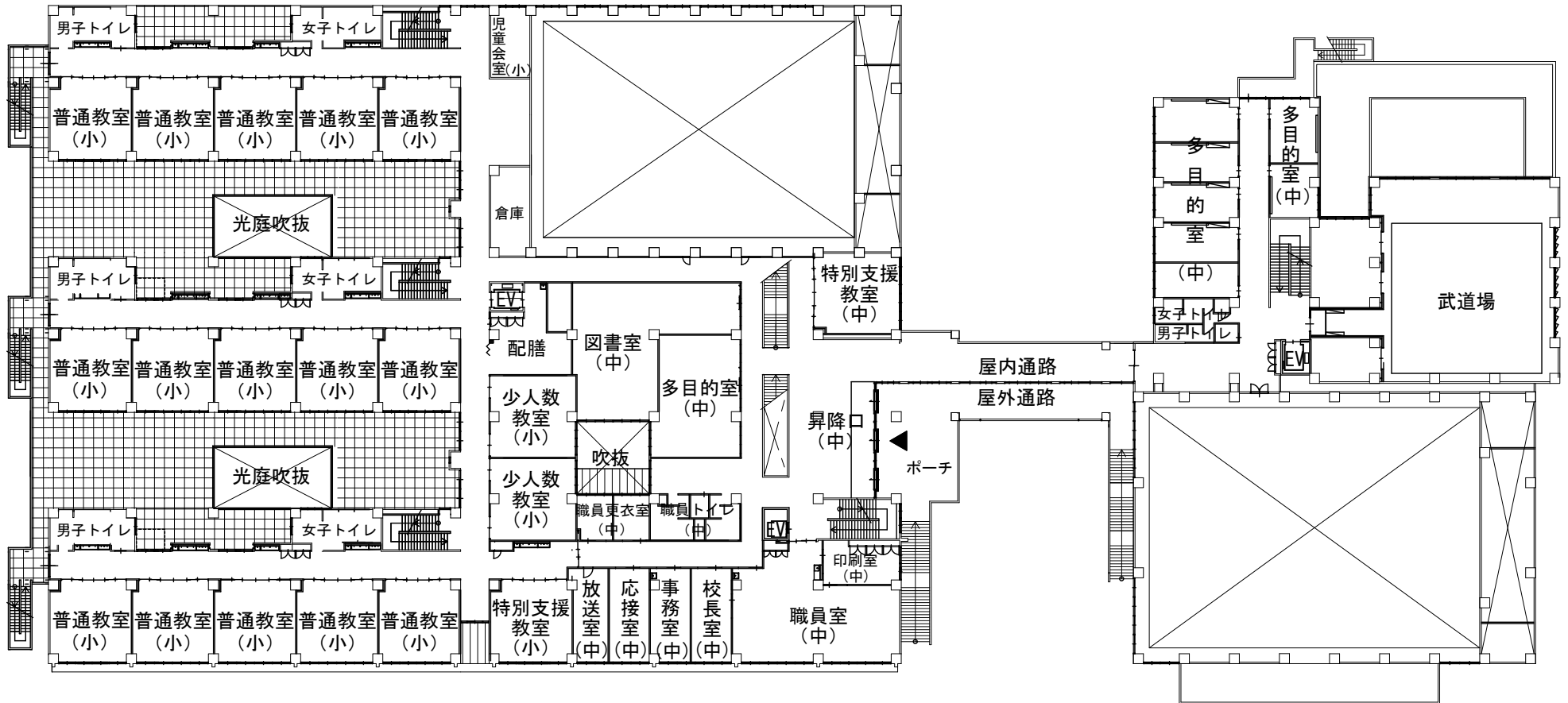
【東校舎】



1階平面図

【西校舎】

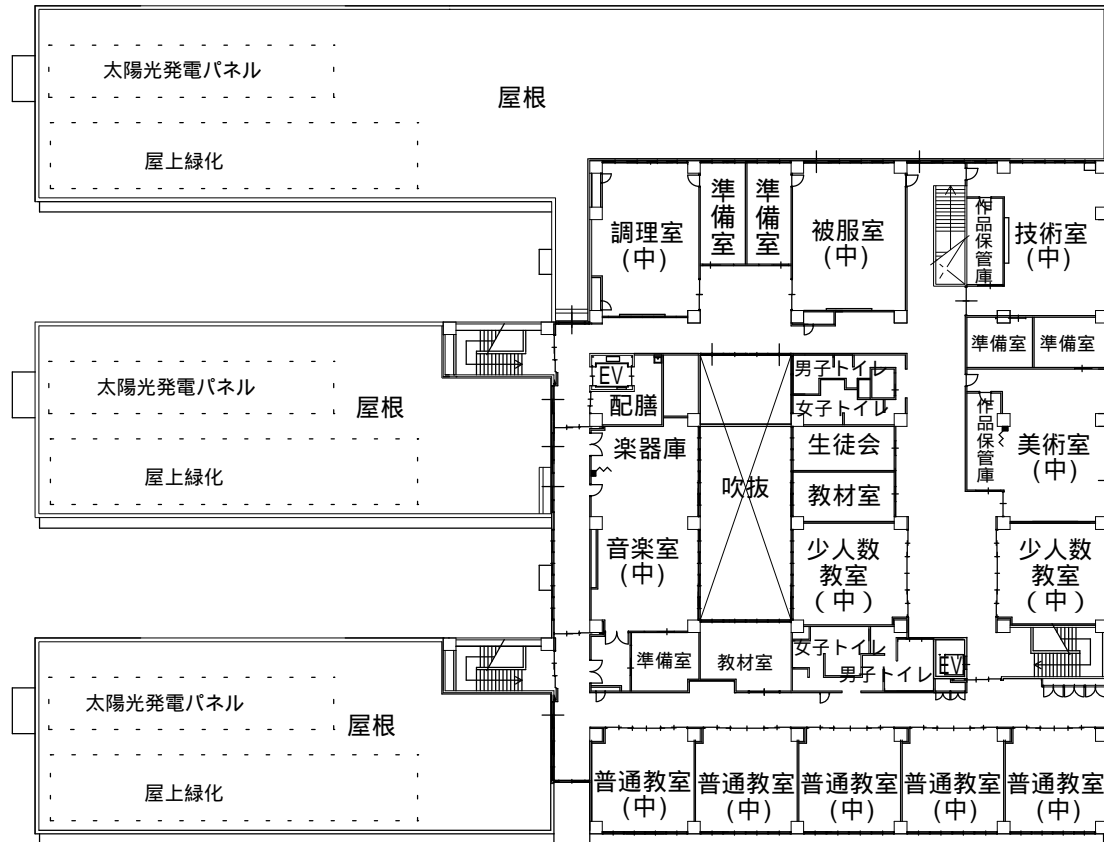
【東校舎】



2階平面図

【西校舎】

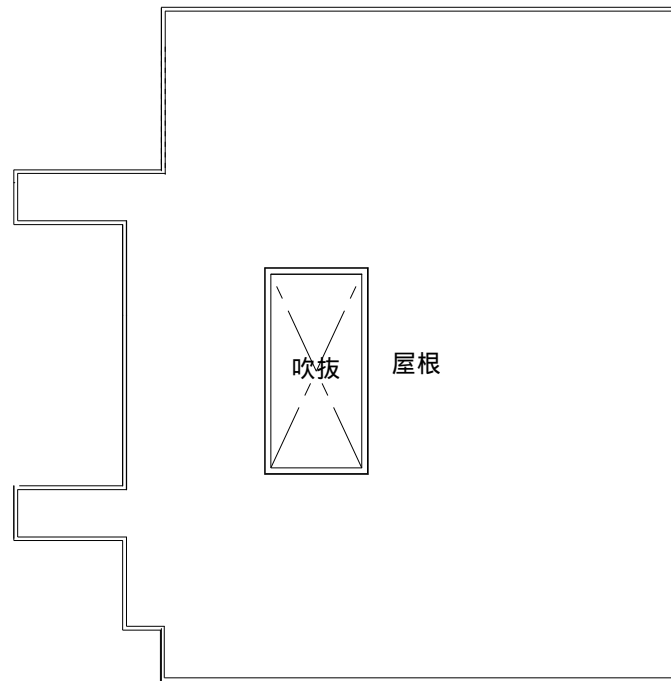
【東校舎】



4階平面図

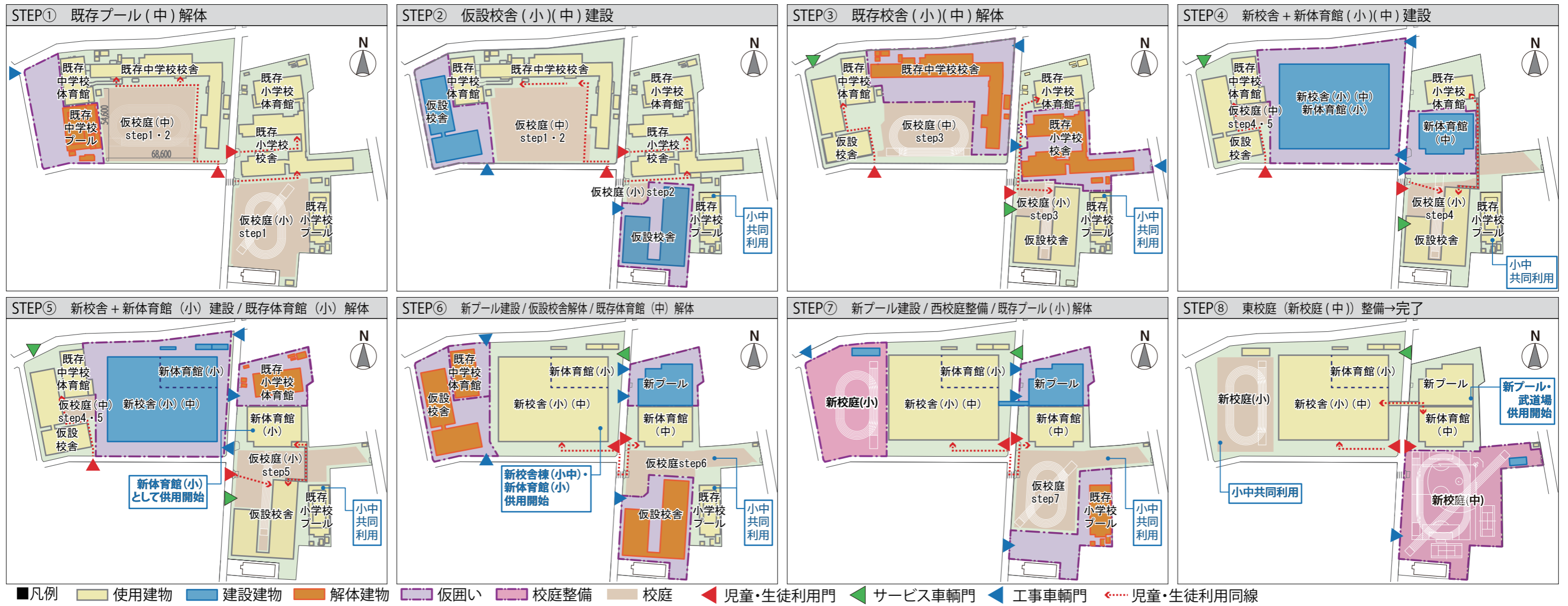
【西校舎】

【東校舎】



R階平面図

■工事ステップ図



■事業工程表

年度・月	R8			R9			R10			R11			R12			R13			R14										
	4	5	6	7	8	9	10	11	12	1	2	3	4	5	6	7	8	9	10	11	12	1	2	3	4	5	6	7	8
工事ステップ	ステップ①			ステップ②			ステップ③			ステップ④			ステップ⑤			ステップ⑥			ステップ⑦			ステップ⑧							
西敷地 (現上石神井 中学校)	仮設校舎																												
	校舎																												
	体育館																												
	プール																												
外構整備																													
東敷地 (現上石神井 小学校)	仮設校舎																												
	校舎																												
	体育館																												
	プール																												
外構整備																													